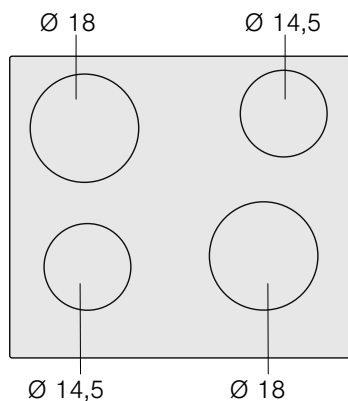
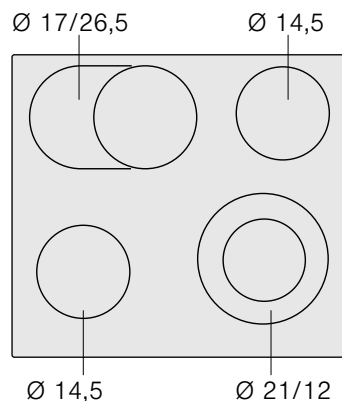




[hr] Upute za uporabu

5EE61350, 5EG61350
Polje za kuhanje

5EE61350**5EG61350**

hr Kazalo

Sigurnosne napomene	3
Uzroci oštećenja	4
Zaštita okoliša	4
Ekološki prihvatljivo zbrinjavanje	4
Savjeti za uštedu energije	4
Predstavljanje uređaja	5
Kuhališta	5
Indikator kuhališta i indikator da su kuhališta i dalje topla	5
Podešavanje kuhališta	5
Uključivanje i isključivanje ploče za kuhanje	5
Podešavanje kuhališta	5
Tablica kuhanja	6
Čišćenje i održavanje	7
Staklokeramička površina	7
Okvir ploče za kuhanje	7
Servisna služba	7

Sigurnosne napomene

Pozorno pročitajte ovu uputu za uporabu. Upute za uporabu i montažu te certifikat uređaja sačuvajte za kasniju uporabu ili za slijedećeg vlasnika uređaja.

Provjerite uređaj kada ste ga raspakirali. Ne priključujte ga ako je došlo do oštećenja prilikom transporta.

Samo službeno ovlaštena tehnička osoba smije priključiti uređaje bez utikača. Kod nastanka štete uslijed neispravnog priključka, nemate pravo na jamstvo.

Ovaj uređaj je namijenjen samo za kućnu uporabu. Koristite uređaj samo za pripremanje hrane i pića. Tijekom uporabe budite u blizini uređaja. Koristite uređaj samo u zatvorenom prostoru.

Ovaj uređaj predviđen je za korištenje do visine od maksimalno 2000 metara iznad morske razine.

Ovaj uređaj nije namijenjen za rad s vanjskim vremenskim sklopnim satom ili daljinskim upravljanjem.

Nemojte koristiti pokrivala za ploču za kuhanje. Zbog pregrijavanja, paljenja ili rasprskavajućih materijala mogla bi uzrokovati nezgode.

Koristite isključivo zaštitne naprave ili rešetku za zaštitu djece koje smo odobrili. Neprimjerene zaštitne naprave ili rešetke za djecu mogu prouzročiti nezgode.

Ovaj uređaj mogu koristiti djeca od 8 godina nadalje i osobe smanjenih tjelesnih, osjetilnih ili mentalnih sposobnosti ili osobe s nedovoljnim iskustvom ili znanjem ako su pod nadzorom osobe odgovorne za njihovu sigurnost ili ako ih je osoba uputila glede sigurnog korištenja uređaja i ako su razumjeli opasnosti koje iz toga proizlaze.

Djeca se ne smiju igrati uređajem. Djeca ne smiju čistiti i održavati uređaj ukoliko nemaju 15 godina i više i ako su pod nadzorom.

Djecu mlađu od 8 godina držite na sigurnoj udaljenosti od uređaja i priključka.

Opasnost od požara!

- Vruće ulje i masti mogu se brzo zapaliti. Ne ostavljajte vruće ulje i masti bez nadzora. Nikada ne gasite vatru vodom. Isključite kuhalo. Ugasite pažljivo vatru poklopcem, dekom za gašenje požara ili sličnim.

- Kuhališta postaju jako vruća. Na ploču za kuhanje nikada ne postavljajte zapaljive predmete. Na ploči za kuhanje ne držite nikakve predmete.
- Uređaj je vruć. Nikada ne držite zapaljive predmete ili sprejeve u ladicama direktno ispod ploče za kuhanje.
- Uporaba pokrivala za ploču za kuhanje nije dopuštena. Zbog pregrijavanja, zapaljenja ili rasprskavajućih materijala mogla bi uzrokovati nezgode.

Opasnost od opekline!

Kuhališta i prostor oko njih jako su vrući. Nikada ne dodirujte vruće površine. Djecu držite podalje od pećnice.

Opasnost od opekline!

Kuhališta i predmeti oko njih, pogotovo eventualno prisutni okviri kuhališta izrazito su vrući. Nikada ne dodirujte vruće površine. Djecu držite podalje od kuhališta.

Opasnost od električnog udara!

- Nestručni popravci su opasni. Popravke i zamjenu neispravnih spojnih kabela smije izvršavati samo osoblje tehničkog servisa s propisnom obukom. Ako je uređaj u kvaru, iskopčajte ga iz utičnice ili izvadite osigurač iz kutije s osiguračima. Nazovite tehnički servis.
- Prodor vlage može izazvati strujni udar. Ne smiju se koristiti visokotlačni uređaji za čišćenje ili uređaji za čišćenje parom.
- Neispravni uređaj može uzrokovati strujni udar. Nikada ne uključujte neispravni uređaj. Izvucite mrežni utikač ili isključite osigurač u ormariću s osiguračima. Nazovite servis.
- Pukotine ili oštećenja na staklokeramičkoj ploči mogu uzrokovati strujne udare. Isključite osigurač u ormariću s osiguračima. Nazovite servis.

Opasnost od ozljeda!

Posuđe može zbog tekućine koja se nalazi između dna lonca i kuhališta naglo skočiti u zrak. Kuhališta i dno lonca uvijek držite suhima.

Uzroci oštećenja

Opres!

- Teški i grubi lonci i dno tave mogu izgresti staklo-keramičku ploču.
- Izbjegavajte kuhanje s praznim loncima. Mogla bi nastati oštećenja.
- Nikada ne stavljajte vruće tave i lonce na upravljačko polje, na prikazno polje i na okvir. Mogla bi nastati oštećenja.

- Ukoliko tvrdi ili oštri predmeti padnu na kuhalište, mogu nastati oštećenja.
- Aluminijska folija ili plastične posude rastopit će se i prionuti na vrućim kuhalištima. Folija za zaštitu pećnice nije primjerena za vaše kuhalište.

Pregled

U slijedećim tabelama ćete pronaći najučestalija oštećenja:

Oštećenja	Uzrok	Mjere
Mrlje	Iskipjela jela	Odmah odstranite iskipjela jela pomoću strugača za staklo.
	Neprikladna sredstva za čišćenje	Koristite samo sredstva za čišćenje, koja su primjerena za staklokeramiku.
Strugač za staklo	Sol, šećer i pijesak	Kuhalište ne koristite kao radnu površinu ili površinu za odlaganje.
	Teški i grubi lonci i dno tave mogu izgresti staklo-keramičku ploču	Provjerite vaše posude.
Promjene boja	Neprikladna sredstva za čišćenje	Koristite samo sredstva za čišćenje, koja su primjerena za staklokeramiku.
	Otarine s lonca (npr. aluminij)	Podignite lonce i tave kada ih pomičete.
Oštećenje površine	Šećer, jako zašećerena jela	Odmah odstranite iskipjela jela pomoću strugača za staklo.

Zaštita okoliša

Ekološki prihvatljivo zbrinjavanje

Ambalažu zbrinite na ekološki prihvatljiv način.



Ovaj je uređaj označen u skladu s europskom smjernicom 2012/19/EU o otpadnim električnim i elektronskim uređajima (waste electrical and electronic equipment - WEEE).

Smjernica određuje okvir za povratak i zbrinjavanje otpadnih uređaja valjan u cijeloj Europskoj Uniji.






Savjeti za uštedu energije

- Poklopite lonce uvijek odgovarajućim poklopcem. Kod kuhanja bez poklopca trošite znatno više energije. Pomoću staklenog poklopca možete vidjeti u lonac bez dizanja poklopca.
- Koristite lonce i tave s ravnim dnom. Neravno dno povećava potrošnju energije.
- Promjer dna lonca i tave mora odgovarati promjeru kupalne zone. Posebno premali lonci na kupalnoj zoni uzrokuju gubitak energije. Molimo pripazite: proizvođači posuda često navode gornji promjer lonca. Taj je promjer najčešće veći od promjera dna lonca.
- Koristite za male količine mali lonac. Za veliki lonac koji je samo malo popunjen potrebno je puno energije.
- Kuhajte sa što manje vode. Tako štedite energiju. Kod povrća se sačuvaju vitamini i minerali.
- Loncem uvijek prekrijte što je moguće veliku površinu kupalne zone.
- Pravodobno prebacite na nižu razinu snage zagrijavanja.
- Odaberite odgovarajuću snagu zagrijavanja. Prevelikom snagom zagrijavanja trošite energiju.
- Koristite preostalu toplinu ploče za kuhanje. Kod duljeg vremena kuhanja isključite kupalnu zonu već 5-10 minuta prije završetka kuhanja.


Predstavljanje uređaja

Ove upute za uporabu se mogu primijeniti za različite ploče za kuhanje. Na *stranici 2* možete pronaći pregled svih modela s podacima o dimenzijama.

Kuhališta

Kuhalište	Priključivanje ili isključivanje
<input type="radio"/> Jednokružno kuhalište	
<input checked="" type="radio"/> Dvokružno kuhalište	Priključivanje: Prekidač kuhališta okrenite do  udesno. Podešavanje stupnja za kuhanje. Isključivanje: Okrenite prekidač kuhališta na 0 i ponovno podesite. Prekidač kuhališta nikada ne okrećite preko simbola  na 0.
 Područje pekača	Priključivanje: Prekidač kuhališta okrenite do  udesno. Podešavanje stupnja za kuhanje. Isključivanje: Okrenite prekidač kuhališta na 0 i ponovno podesite. Prekidač kuhališta nikada ne okrećite preko simbola  na 0.

Indikator kuhališta i indikator da su kuhališta i dalje topla

Indikator kuhališta i indikator da su kuhališta i dalje topla  svijetli, kada je kuhalište toplo:

- Indikator kuhališta - tijekom rada, kratko nakon što ste uključili kuhalište.
- indikator da su kuhališta i dalje topla - nakon kuhanja, kada je kuhalište i dalje toplo.

Preostalu toplinu možete iskoristiti s ciljem uštede energije, npr. da malo jelo držite na toplom ili za topljenje glazure.

Podešavanje kuhališta

U ovom ćete poglavlju saznati kako podesiti kuhališta. U ovoj ćete tabeli pronaći stupnjeve za kuhanje i vremena pripreme hrane za različita jela.

Uključivanje i isključivanje ploče za kuhanje

Uključite i isključite ploču za kuhanje pritiskom na prekidače za kuhališta.

Podešavanje kuhališta

Podesite snagu grijanja kuhališta pritiskom na prekidače za kuhališta.

Razina snage 1 = najslabija snaga zagrijavanja

Razina snage 9 = najjača snaga zagrijavanja

Napomena: Kuhalište se regulira uključivanjem i isključivanjem grijanja. I kod najjače snage zagrijavanja možete uključiti i isključiti grijanje.

Tablica kuhanja

U slijedećoj tabeli ćete pronaći nekoliko primjera.

Vremena pripreme hrane i stupnjevi za kuhanje ovise o vrsti, masi i kvaliteti namirnica. Stoga su moguća odstupanja.

Za blanširanje koristite stupanj za kuhanje 9.

Gusta jela povremeno promiješajte.

	Stupanj za kontinuirano kuhanje	Trajanje kontinuiranog kuhanja u minutama
Topljenje		
Maslac, želatina	1	-
Zagrijavanje i održavanje topline		
Varivo (npr. grah ili leća)	1	-
Mlijeko**	1-2	-
Dokuhavanje, lagano ključanje		
Knedle, okruglice	3-4*	20-30 min.
Riba	3*	10-15 min.
Bijeli umaci, npr. bešamel umak	1	3-6 min.
Kuhanje, kuhanje na pari, pirjanje		
Riža (s dvostrukom količinom vode)	3	15-30 min.
Kuhani krumpir u ljusci	3-4	25-30 min.
Kuhani krumpir (slanac)	3-4	15-25 min.
Tjestenine, rezanci	5*	6-10Min.
Variva, juhe	3-4	15-60 min.
Povrće i duboko smrznuto povrće	3-4	10-20 min.
Kuhanje u ekspresnom loncu	3-4	-
Prženje		
Rolade	3-4	50-60 min.
Pečenka	3-4	60-100 min.
Gulaš	3-4	50-60 Min
Pečenje**		
Odrezak, naravni ili panirani	6-7	6-10 min.
Kotlet, naravni ili panirani	6-7	8-12 min.
Steak (debljine 3 cm)	7-8	8-12 min.
Riba i riblji filet naravni ili panirani	4-5	8-20 min.
Riba i riblji filet, panirani i dubokosmrznuti npr. riblji štapići	6-7	8-12 min.
Jela u tavi dubokosmrznuta	6-7	6-10 Min
Palačinke	5-6	kontinuirano

* kontinuirano kuhanje bez poklopca

** bez poklopca

Čišćenje i održavanje

Upute u ovom poglavlju će Vam pomoći kako održavati ploču za kuhanje.

Prikladna sredstva za čišćenje i održavanje možete nabaviti u servisnom centru ili našoj e-trgovini.

Staklokeramička površina

Očistite staklokeramičku površinu nakon svake uporabe. Na taj način ćete izbjeći zagorijevanje nečistoće na njenoj površini.

Očistite ploču za kuhanje tek kada se dovoljno ohladila.

Koristite samo sredstva za čišćenje prikladna za staklokeramičku površinu. Pridržavajte se uputa za čišćenje na ambalaži.

Nikada ne koristite:

- nerazrijeđeno sredstvo za ručno pranje posuđa
- sredstvo za perilicu posuđa
- sredstvo za ribanje
- agresivna sredstva kao npr. sprejeve za čišćenje pećnica ili odstranjivače mrlja

- spužve koje mogu izazvati ogrebotine
- visokotlačne čistače ili parne čistače

Jaka onečišćenja ćete najbolje ukloniti strugalom za staklo koje možete nabaviti u specijaliziranim trgovinama. Pridržavajte se uputa proizvođača.

Prikladno strugalo za staklo možete nabaviti i u servisnom centru ili u našoj e-trgovini.

Posebnim spužvama za čišćenje staklokeramičke površine postići ćete dobre rezultate čišćenja.

Okvir ploče za kuhanje

Kako biste izbjegli oštećenja na okviru ploče za kuhanje, slijedite sljedeće upute:

- Koristite samo topli tekući deterdžent za pranje posuđa.
- Dobro isperite nove spužvaste krpe prije upotrebe.
- Ne koristite oštra sredstva ili sredstva koja mogu izazvati ogrebotine.
- Ne koristite strugalo za staklo.

Servisna služba

Ukoliko je za vaš uređaj potreban popravak, na raspolaganju vam stoji naša servisna služba. Uvijek ćemo pronaći odgovarajuće rješenje, pa i kako bismo izbjegli nepotreban dolazak tehničara.

E-broj i FD broj:

Kada kontaktirate našu servisnu službu, molimo vas da im javite i E-broj i FD-broj uređaja. Tipsku oznaku s brojevima ćete pronaći u servisnoj knjižici.

Molimo vas da uzmete u obzir da dolazak našeg servisera u slučaju nepravilnog rukovanja čak iako je uređaj u jamstvenom roku nije besplatan.



9001314740

HK Appliances GmbH
Auf der Drift 36
32289 Rödinghausen
DEUTSCHLAND

(970425)